

### Конструкция:

Корпус светильника изготовлен из литого под давлением алюминия и окрашен порошковой краской. Два типа отражателей: широкосимметричный и круглосимметричный. Пускорегулирующая аппаратура расположена в корпусе.

### Установка:

Светильник устанавливается непосредственно на поверхность либо на трехфазный шинопровод с помощью универсального адаптера.



CORUND 70A



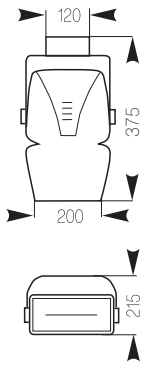
CORUND 70C



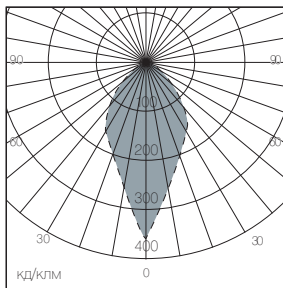
CORUND 70A/G



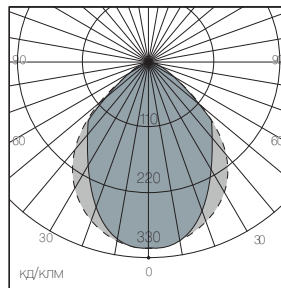
CORUND 70C/G



CORUND



CORUND 70C



CORUND 70A



Модель	Степень защиты IP	Мощность, Вт	Тип цоколя	Цвет корпуса	Вес, кг
CORUND 70C	20	1 x 70	G12	(серый) SIL/(белый) WHITE	3,2
CORUND 150C	20	1 x 150	G12	(серый) SIL/(белый) WHITE	3,2
CORUND 70A	20	1 x 70	Rx7s	(серый) SIL/(белый) WHITE	3,2
CORUND 150A	20	1 x 150	Rx7s	(серый) SIL/(белый) WHITE	3,2
CORUND 70C/G	20	1 x 70	G12	(серый) SIL/(белый) WHITE	3,2
CORUND 150C/G	20	1 x 150	G12	(серый) SIL/(белый) WHITE	3,2
CORUND 70A/G	20	1 x 70	Rx7s	(серый) SIL/(белый) WHITE	3,2
CORUND 150A/G	20	1 x 150	Rx7s	(серый) SIL/(белый) WHITE	3,2